


5. RECURSOS HUMANS



GENERALITAT VALENCIANA

CONSELLERIA DE SANITAT UNIVERSAL I SALUT PUBLICA

Índex	5.1. Plantilla de la conselleria, de les concessions i dels consorcis hospitalaris
	5.2. Plantilla gestionada per la Conselleria de Sanitat Universal i Salut Pública
	5.3. Plantilla gestionada pels consorcis hospitalaris de València i Castelló
	5.4. Plantilla gestionada per les concessions administratives
	5.5. Plantilla de les fundacions d'investigació en salut
	5.6. Temporalitat de la plantilla gestionada per la Conselleria de Sanitat Universal i Salut Pública
	5.7. Personal en formació sanitària especialitzada
	5.8. Absentisme laboral
	5.9. Selecció i provisió del personal
	5.10. Selecció de personal amb vinculació de caràcter temporal: borsa de treball

5.1. Plantilla de la Conselleria, de les concessions i dels consorcis hospitalaris

En 2015, treballen en la xarxa sanitària pública valenciana un total de 60.097 professionals distribuïts de la manera següent:

Evolutiu del personal de la xarxa sanitària valenciana		
Plantilla	2015	%
Places gestionades per la Conselleria	50.522	84,07 %
Places gestionades per les concessions administratives	6.063	10,09 %
Places gestionades pels consorcis hospitalaris	3.512	5,84 %
Total	60.097	100,00 %

Font: elaboració pròpia. (plantilla gestionada per la Conselleria: sistema d'informació Ciro. Direcció General de Recursos Humans i Econòmics). Les plantilles gestionades per les concessions i els consorcis han sigut facilitades per les gerències respectives.

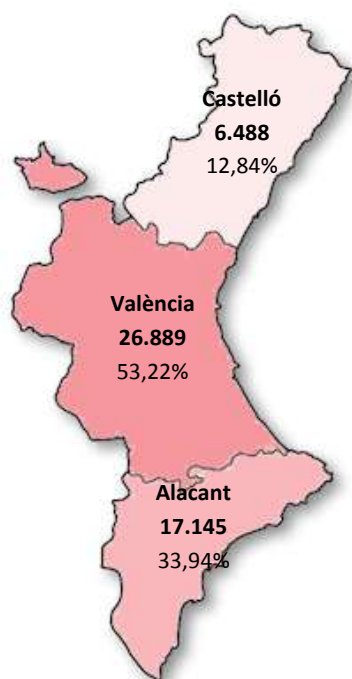
5.2. Plantilla gestionada per la Conselleria de Sanitat Universal i Salut Pública

Les places gestionades per la Conselleria de Sanitat Universal i Salut Pública estan ocupades per personal sota tres tipus de règims jurídics: personal de naturalesa estatutària, personal laboral i personal funcionari de gestió sanitària.

En 2015, la plantilla se xifra en 50.522 treballadors, dels quals un 91,79% és de naturalesa estatutària. D'este col·lectiu destaca el personal facultatiu i els diplomats universitaris (ATS-DUI, fisioterapeutes, etc.) que concentren quasi el 60% del total de places d'este tipus..

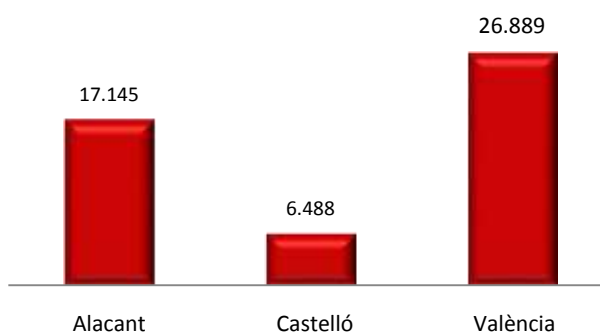
Places gestionades per la Conselleria en 2015 Desglossades segons el règim jurídic que se'ls aplica		
Règim jurídic	Places	%
Personal directiu	202	0,40 %
Personal estatutari	46.375	91,79 %
• Personal estatutari facultatiu	11.671	25,17 %
• Personal estatutari sanitari: diplomats universitaris	14.905	32,14 %
• Personal estatutari sanitari: tècnics especialistes	1.486	3,20 %
• Personal estatutari sanitari: auxiliars d'infermeria TCAE	8.015	17,28 %
• Personal estatutari de gestió i servicis	10.298	22,21 %
Personal funcionari	1.345	2,66 %
• Personal funcionari: Salut Pública	1.060	78,81 %
• Personal funcionari: Servicis centrals i territorials	285	21,19 %
Personal laboral d'institucions sanitàries	26	0,05 %
• Personal en formació (MIR, etc.)	2.574	5,09 %
Total	50.522	100 %

Font: elaboració pròpia. (Sistema d'informació Ciro. Direcció General de Recursos Humans i Econòmics)

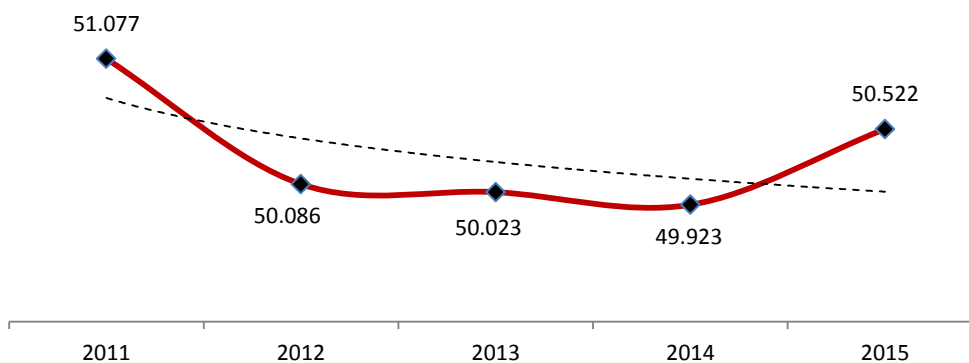


Plantilla gestionada per la Conselleria en 2015 Distribuïda per províncies		
Província	Total	%
Alacant	17.145	33,94 %
Castelló	6.488	12,84 %
València	26.889	53,22 %
C. Valenciana	50.522	100 %

Font: Elaboració pròpia. (Sistema d'informació Ciro. Direcció General de Recursos Humans i Econòmics)



L'evolució de la plantilla de la conselleria, durant els últims 5 anys, ha sigut la següent:



Analitzant la plantilla per departament de salut i per centres de caràcter supradepartamental, destaca la plantilla de l'Hospital Universitari i Politècnic la Fe de València que concentra el 14,36% de la plantilla.

Places gestionades per la Conselleria en 2015 Desglossades per centres de gestió		
Departaments de salut i centres supradepartamentals	Places	%
València - la Fe	7.257	14,36 %
Alacant - Hospital general	4.092	8,10 %
València - Clínic - Malva-rosa	3.573	7,07 %
València - Doctor Peset	3.154	6,24 %
Castelló	3.129	6,19 %
València - Arnau de Vilanova- Lliria	2.746	5,44 %

Places gestionades per la Conselleria en 2015		
<i>Desglossades per centres de gestió</i>		
Departaments de salut i centres supradepartamentals	Places	%
Elx - Hospital General	2.340	4,63 %
Elda	2.020	4,00 %
Alacant - Sant Joan d'Alacant	2.011	3,98 %
Xàtiva - Ontinyent: Hospital Xàtiva	1.753	3,47 %
Gandia	1.652	3,27 %
Marina Baixa	1.641	3,25 %
Orihuela	1.594	3,16 %
La Plana	1.587	3,14 %
Sagunt	1.577	3,12 %
Alcoi	1.519	3,01 %
València - Hospital General	1.268	2,51 %
Centres de Salut Pública	1.082	2,14 %
Vinaròs	996	1,97 %
Requena	722	1,43 %
Servici Emergències Sanitàries (SES)	706	1,40 %
Servicis centrals i direccions territorials de sanitat	390	0,77 %
Centre Transfusió de la Comunitat Valenciana	381	0,75 %
Xàtiva - Ontinyent: Hospital Ontinyent	303	0,60 %
València - Clínic - Malva-rosa: H. complementari Malva-rosa	250	0,49 %
Hospitals d'atenció a pacients crònics i de llarga estada	1.405	
• HACLE Doctor Moliner	325	0,64 %
• HACLE Sant Vicent del Raspeig	300	0,59 %
• HACLE la Magdalena	270	0,53 %
• HACLE la Pedrera de Dénia	267	0,53 %
• HACLE Pare Jofré	243	0,48 %
Concessions administratives (*)	1.374	
• La Ribera	474	0,94 %
• Manises	346	0,68 %
• Dénia	339	0,67 %
• Elx - Crevillent	116	0,23 %
• Torrevieja	99	0,20 %
Total	50.522	100,00 %

Font: elaboració pròpia. (Sistema d'informació Ciro. Direcció General de Recursos Humans i Econòmics)

(*) En les cinc concessions administratives actualment operatives en la nostra xarxa assistencial, treballa tant personal laboral que contracta la concessió com personal estatutari que treballa en els centres sanitaris la gestió dels quals ha sigut cedida a la concessió. Les places d'estos últims són gestionades per la conselleria. Per tant, en el quadre no es recull la plantilla total de les concessions sinó només les places de naturalesa estatutària.

Places bàsiques de la plantilla pressupostària de la conselleria en 2015

Nota: estan excloses les places no estructurals, les del personal directiu i les direccions assistencials i no assistencials

Descripció de la plaça	Grup de titulació	Total
Bibliotecari/ària	A1	2
Facultatiu especialista	A1	4.709
• Al·lergologia		38
• Anàlisis clíniques		112
• Anatomia patològica		81
• Anestesiologia i reanimació		392
• Angiologia i cirurgia vascular		28
• Aparell digestiu		142
• Biopatologia		1
• Bioquímica clínica		12
• Cardioestimulació		1
• Cardiologia		155
• Centre d'investigació		15
• Cirurgia cardiovascular		16
• Cirurgia digestiva		3
• Cirurgia general (Unitat hepàtica)		2
• Cirurgia general i de l'aparell digestiu		243
• Cirurgia maxil·lofacial		19
• Cirurgia ortopèdica i traumatologia		287
• Cirurgia pediàtrica		23
• Cirurgia plàstica i reparadora		20
• Cirurgia toràcica		9
• Dermatologia medicoquirúrgica i venereologia		89
• Dietètica i nutrició		1
• Endocrinologia i nutrició		71
• Estomatologia		1
• Estomatologia - odontologia		1
• Farmàcia hospitalària		86
• Farmacologia clínica		5
• Foniatria i logopèdia		1
• Geriatria		5
• Ginecologia		1
• Hematologia i hemoteràpia		106
• Hemato-oncologia		2
• Immunologia		4
• Medicina familiar i comunitària		1
• Medicina física i rehabilitació		93
• Medicina intensiva		135
• Medicina interna		172

Places bàsiques de la plantilla pressupostària de la conselleria en 2015

Nota: estan excloses les places no estructurals, les del personal directiu i les direccions assistencials i no assistencials

Descripció de la plaça	Grup de titulació	Total
• Medicina nuclear		16
• Medicina preventiva i salut pública		33
• Microbiologia i parasitologia		68
• Nefrologia		64
• Neurocirurgia		31
• Neurofisiologia clínica		43
• Neurologia		104
• Obstetrícia i ginecologia		283
• Oftalmologia		190
• Oncologia mèdica		66
• Oncologia radioteràpica		15
• Otorinolaringologia		138
• Pediatria		228
• Pneumologia		99
• Psicologia clínica		244
• Psiquiatria		250
• Quirúrgica hepàtica		2
• Radiodiagnòstic		248
• Radiofarmàcia		4
• Radio física hospitalaria		13
• Reumatologia		52
• Unitat hospitalització a domicili		1
• Urgència hospitalaria		2
• Urologia		142
Metge C.P.F.	A1	69
Metge S.A.M.U.	A1	204
Metge conductes addictives	A1	41
Metge de família E.A.P.	A1	2.479
Metge del treball	A1	14
Metge documentació clínica i admissió	A1	60
Metge equip mòbil	A1	30
Metge unitat curta estada	A1	42
Metge unitat hospitalització a domicili	A1	72
Metge unitat prevenció càncer mama	A1	5
Metge urgència hospitalària	A1	275
Odontòleg/òloga	A1	91
Pediatre/a E.A.P.	A1	716
Farmacèutic/a àrea de salut	A1	22
Enginyer/a d'aplicacions i sistemes	A1	38

Places bàsiques de la plantilla pressupostària de la conselleria en 2015

Nota: estan excloses les places no estructurals, les del personal directiu i les direccions assistencials i no assistencials

Descripció de la plaça	Grup de titulació	Total
Enginyer/a superior	A1	12
Tècnic/a de la funció administrativa	A1	83
Tècnic/a superior de salut	A1	8
Titulat/ada superior	A1	29
Tècnic/a d'ergonomia	A1A2	9
Tècnic/a d'higiene	A1A2	8
Tècnic/a seguretat treball	A1A2	10
Analista programador/a i de sistemes	A2	71
Assistent/treballador social	A2	250
Dietista-nutricionista	A2	4
Infermer/a S.A.M.U.	A2	205
Infermer/a II.SS.	A2	11.824
Infermer/a d'empresa	A2	14
Infermer/a especialista en salut mental	A2	3
Infermer/a especialista familiar i comunitària	A2	3
Infermer/a especialista obstètric - ginecològica	A2	595
Fisioterapeuta	A2	462
Gestió funció administrativa	A2	104
Enginyer/a tècnic	A2	35
Logopeda	A2	10
Òptic-optometrista	A2	3
Terapeuta ocupacional	A2	24
Mestre/a industrial	A2C1	7
Administratiu/va	C1	545
Higienista dental	C1	79
Tècnic/a de manteniment	C1	46
Tècnic/a d'informàtica	C1	47
Tècnic/a especialista	C1	1.338
Tècnic/a mitjà	C1	9
Auxiliar administratiu	C2	3.593
Auxiliar d'infermeria	C2	7.797
Auxiliar de farmàcia	C2	16
Conductor/a	C2	98
Governant/a	C2	66
Locutor/a C.I.C.U.	C2	31
Tècnic/a en emergències sanitàries	C2	55
Telefonista	C2	146
Celador/a	AP	3.411
Total		39.919

Places bàsiques de la plantilla pressupostària de la conselleria en 2015

Nota: estan excloses les places no estructurals, les del personal directiu i les direccions assistencials i no assistencials

Descripció de la plaça	Grup de titulació	Total
------------------------	-------------------	-------

Font: elaboració pròpia. (Plantilla gestionada per la Conselleria: Sistema d'informació Ciro. Direcció General de Recursos Humans i Econòmics).

II.SS. Institucions sanitàries; CICU – Centre de Informació i Coordinació d'Urgències

E.A.P. Equip d'Atenció Primària; C.P.F. Centre de Planificació Familiar

Places de personal funcionari de gestió sanitària gestionades per la conselleria en 2015

Desglossat per cossos i escales

Cos	Escala	Total
A1-S02	Superior tècnic administració sanitària	
	A1-S02-01 Metges administració sanitària	23
	A1-S02-02 Farmacèutics administració sanitària	8
A1-S03	Superior tècnic de salut pública	
	A1-S03-01 Metges de salut pública	112
	A1-S03-02 Farmacèutics de salut pública	48
	A1-S03-03 Superior tècnic de salut pública	36
	A1-S03-04 Sanitat ambiental	5
	A1-S03-05 Laboratori d'anàlisi microbiològica	13
	A1-S03-06 Laboratori d'anàlisis químiques	16
	A1-S03-07 Veterinaris de salut pública	302
	A1-S03-08 Anàlisis epidemiològiques i estadístiques sanitàries	3
A1-S05	Superior tècnic inspecció servicis sanitaris	
	A1-S05-01 Inspector mèdic de servicis sanitaris	42
	A1-S05-02 Inspector farmacèutic de servicis sanitaris	9
A2-S01	Superior de gestió administració general sanitària	1
A2-S02	Superior de gestió administració sanitària	16
A2-S03	Superior de gestió de salut pública	
	A2-S03-01 Infermers/es de salut pública	104
	A2-S03-02 Seguridad alimentaria i laboratorio	30
	A2-S03-03 Sanidad ambiental	5
A2-S04	Infermer inspector de servicis sanitaris	48
C1-S01	Administrativo de gestió sanitària	15
C1-S02	Especialistes en salut pública	40
C2-S01	Auxiliar de gestió sanitària	73
C2-S02	Auxiliars de salut pública	48
APF-S01	Subalterno de gestió sanitària	22
Total		1.019

Font: elaboració pròpia. (Plantilla gestionada per la conselleria: Sistema d'informació Ciro. Direcció General de Recursos Humans i Econòmics). Nota: s'exclouen els llocs no estructurals, personal directiu i direccions, i el percentatge de llocs sense cobertura pel personal fix propietari.

Per nivell assistencial, el personal al servei de les institucions sanitàries públiques gestionades per la Conselleria de Sanitat Universal i Salut Pública, es distribuïx de la manera següent:

Places gestionades per la conselleria en 2015			
<i>Distribuïdes per nivell assistencial</i>			
Nivell assistencial	Hòmens	Dones	Total
Atenció Especialitzada	8.820	28.606	37.426
Atenció Primària	4.020	8.669	12.689
Inspecció S. Sanitaris	48	76	124
Salut Pública	416	768	1.184
S.S. C.C. i T.T.	65	65	130
Total	13.369	38.184	* 51.553

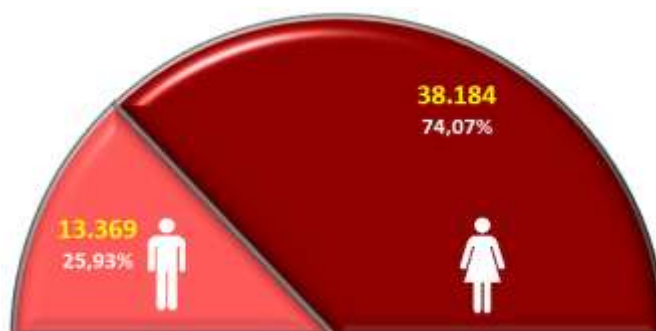
Font: elaboració pròpia. (Plantilla gestionada per la Conselleria: Sistema d'Informació Ciro. Direcció General de Recursos Humans i Econòmics).

Glosari: SSCC – Servicis centrals; SSTT – Servicis territorials

De la taula anterior, destaca l'elevada taxa de feminització de la plantilla (entesa com el percentatge de dones sobre el total de la plantilla) que és d'un 73,61% del total de persones que hi treballen, siguen de plantilla o no (atenció continuada, acumulació de tasques o personal en formació). L'atenció especialitzada és el nivell assistencial més feminitzat i Salut pública el que presenta una menor taxa de feminització.

Sexe	Total	%
Dones	38.184	74,07%
Hòmens	13.369	25,93%
Total	51.553*	100%

* Nota: El nombre de persones (51.553) és superior al nombre de llocs indicat en taules anteriors (50.522). La raó es l'existència de diverses persones per a cobrir un mateix lloc (exemple: un titular amb baixa per incapacitat temporal i el seu substitut/a)



Pel que fa a la distribució del personal per sexe i la naturalesa de la plaça/lloc de treball que exercix és la següent:

Places gestionades per la conselleria en 2015				
<i>Distribució per règim jurídic</i>				
Tipus	Hòmens	Dones	Total	%
Estatutari	12.038	35.622	47.660	92,45
Funcionari	509	802	1.311	2,54
Laboral	822	1.760	2.582	5,01
Total	13.369	38.184	51.553*	100,00

Font: elaboració pròpia. (Plantilla gestionada per la conselleria: Sistema d'informació Ciro. Direcció General de Recursos Humans i Econòmics).

(*) Nota: el nombre de persones (51.553) és superior al nombre de llocs indicat en taules anteriors (50.522). La raó es l'existència de diverses persones per a cobrir un mateix lloc (exemple: un titular amb baixa per incapacitat temporal i el seu substitut/a)

5.3. Plantilla gestionada pels consorcis hospitalaris de València i Castelló

En la xarxa sanitària valenciana hi ha dos centres hospitalaris que es gestionen a través de la fórmula jurídica del consorci entre la diputació provincial i la Administració de la Generalitat. Estos consorcios són el Provincial de Castelló i el General Universitari de València.

La plantilla dels dos centres la contracten els consorcis i és de perfil laboral:

Consorti H. Provincial de Castelló				Consorti Hospital General de València			
Tipus de personal	Home	Dona	Total	Tipus de personal	Home	Dona	Total
Directiu	2	2	4	Directiu	7	5	12
Facultatiu	116	80	196	Facultatiu	235	190	425
Sanitari	90	459	549	Sanitari	338	1.508	1.846
Altre personal	55	85	140	Altre personal	89	75	164
Total	263	626	889	Total	735	1.888	2.623

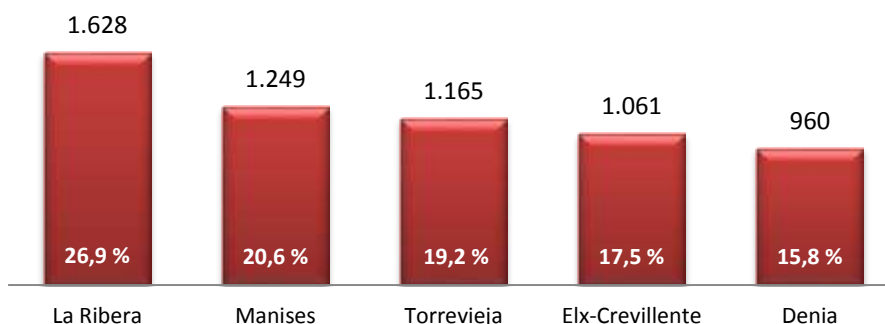
Font: Consorcis hospitalaris

5.4. Plantilla gestionada per les concessions administratives

En 2015 hi havia cinc concessions administratives en la xarxa assistencial valenciana. El règim jurídic del seu personal és també laboral.

Plantilla de les concessions administratives en 2015				
Concessió	Home	Dona	Total	%
Elx-Crevillent	323	738	1.061	17,50%
Dénia	280	680	960	15,83%
La Ribera	484	1.144	1.628	26,85%
Manises	290	959	1.249	20,60%
Torreveija	380	785	1.165	19,21%
Total	1.757	4.306	6.063	100%

Font: Concessions



Pel que fa al desglossament per departament de salut gestionat mitjançant concessió seria el següent:

Departament de Salut Elx-Crevillent			
Col·lectiu	Home	Dona	Total
Directiu	4	1	5
Facultatiu	131	193	324
Sanitari	143	447	590
Altre personal	45	97	142
Total	323	738	1.061

Departament de Salut de Dénia			
Col·lectiu	Home	Dona	Total
Directiu	2	0	2
Facultatiu	113	153	266
Sanitari	77	391	468
Altre personal	88	136	224
Total	280	680	960

Departament de Salut de la Ribera			
Col·lectiu	Home	Dona	Total
Directiu	4	1	5
Facultatiu	228	266	494
Sanitari	200	744	944
Altre personal	52	133	185
Total	484	1.144	1.628

Departament de Salut de Manises			
Col·lectiu	Home	Dona	Total
Directiu	8	2	10
Facultatiu	108	248	356
Sanitari	80	565	645
Altre personal	94	144	238
Total	290	959	1.249

Departament de Salut de Torreveija			
Col·lectiu	Home	Dona	Total
Directiu	4	2	6
Facultatiu	161	164	325
Sanitari	176	513	689
Altre personal	39	106	145
Total	380	785	1.165

5.5. Plantilla de les fundacions d'investigació en salut

Les fundacions d'investigació adscrites o vinculades a la Conselleria de Sanitat Universal i Salut Pública comptaven, el 31 de desembre de 2015, amb 1.055 persones contractades directament, de les quals 825 (78,7%) eren personal investigador.

Personal de les fundacions d'investigació en salut en 2015								
<i>Places adscrites o vinculades a la conselleria</i>								
Tipus personal	Personal fix		Contractats temporals		Total			
	D	H	D	H	D	H	Total	%
Gestió	81	22	95	23	156	74	230	21,80
Investigació	90	40	511	186	595	230	825	78,20
Total	171	62	606	209	751	304	1.055	100
Percentatge	73,39%	26,61%	74,36%	25,64%	71,18%	28,82%		

Font: Fundacions d'investigació.

Glosari: D- Dona; H - Home

D'esta plantilla, destaca la taxa de feminització. 751 professionals de la plantilla són dones, el que representa un 71,18% del total. D'elles, 595 estan contractades en labors d'investigació i 156 en temes de gestió.

De les xifres recollides en la taula anterior, també es destacable l'alt grau de temporalitat (77,25%) que suporten, un percentatge associat, en part, a la contractació per projectes d'investigació.

Quant a la distribució de la plantilla en 2015 per fundacions d'investigació, ha sigut la següent:

Personal de les fundacions d'investigació en salut en 2015								
<i>Places adscrites o vinculades a la conselleria</i>								
Fundació	Tipus de personal	Personal fix		Contractats temporals		Total		
		D	H	D	H	D	H	Total
FISABIO								
	Gestió	26	7	17	9	43	16	59
	Investigació	30	21	194	66	224	87	311
	Subtotal	56	28	211	75	267	103	370
IIS La Fe								
	Gestió	4	0	22	3	26	3	29
	Investigació	2	0	152	60	154	60	214
	Subtotal	6	0	174	63	180	63	243
INCLIVA								
	Gestió	8	2	13	4	21	6	27
	Investigació	18	7	100	32	118	39	157
	Subtotal	26	9	113	36	139	45	368
CIPF								
	Gestió	10	10	1	0	13	13	26
	Investigació	30	12	45	24	75	34	109
	Subtotal	40	22	46	24	88	47	135
fHGUV								
	Gestió	33	3	42	7	53	36	89
	Investigació	10	0	20	4	24	10	34
	Subtotal	43	3	62	11	77	46	123
Total								
	Gestió	81	22	95	23	156	74	230
	Investigació	90	40	511	186	595	230	825

Font: fundacions d'investigació

Glossari: D – dona; H – home

Nota: dades a 31-12-2015. Font: Direcció General d'investigació, Innovació, Tecnologia i Qualitat

- FISABIO: Fundació per al Foment de la Investigació Sanitària i Biomèdica de la Comunitat Valenciana
- IIS La Fe: Institut d'Investigació Sanitària de l'Hospital Universitari i Politècnic la Fe
- INCLIVA: Institut d'investigació Sanitària de l'Hospital Clínic Universitari de València
- CIPF: Centre Superior d'investigació Príncepe Felipe
- FHGUV: Fundació Hospital General Universitari de València

Percentatge de dones, personal investigador i temporalitat en les fundacions d'investigació en salut adscrites o vinculades a la conselleria (2015)

Fundació	% dones	% investigador	% temporalitat
FISABIO	72,16%	84,05%	77,30%
IIS La Fe	74,07%	88,07%	97,53%
INCLIVA	75,54%	85,33%	80,98%
CIPF	65,19%	80,74%	51,85%
fHGUV	62,60%	27,64%	59,35%
Total	71,18%	78,20%	77,25%

Nota: dades a 31 de desembre de 2015. Font: Direcció General d'investigació, Innovació, Tecnologia i Calidad

5.6. Temporalitat de la plantilla gestionada per la Conselleria de Sanitat Universal i Salut Pública

Percentatge de temporalitat

(no inclou OPO de 2007, 2014, 2015, 2016)

Tipus de lloc bàsic	%
Llocs bàsics de naturalesa estatutària	37,75
Llocs bàsics de naturalesa funcionarial	45,92

Nota: dades a 31 de desembre de 2015

Pel que fa als facultatius especialistes, la temporalitat ascendeix al 34,21%

5.7. Personal en formació sanitària especialitzada

La distribució del personal que estava fent la formació sanitària especialitzada via personal resident en formació, tanto de facultatiu com d'infermeria, per especialitat, any de residència i sexe ha sigut:

Personal en formació sanitària especialitzada

Distribuït per any de residència i categoria

Categoria	Residència 1r any		Residència 2n any		Total
	H	D	H	D	
	Infermer/a del treball	1	5	3	
Infermer/a familiar i comunitari	6	18	4	19	47
Infermer/a salut mental		9		7	16
Infermer/a obstètric-ginecològic	1	38		45	84
Total	8	70	7	74	159

Personal en formació sanitària especialitzada: Residència 1r a 3r any						
<i>Distribuit per any de residència i sexe</i>						
Especialitat	1r any		2n any		3r any	
	H	D	H	D	H	D
Al·lèrgologia	1	3	1	3	2	2
Anàlisi clíniques	3	6	4	5	3	7
Anatomia patològica	2	5	1	2	3	1
Anestesiologia i reanimació	11	19	7	22	13	20
Angiologia i cirurgia vascular	2		1	1	1	1
Aparell digestiu	1	10	2	9	4	7
Bioquímica clínica		2	2		2	1
Cardiologia	6	6	4	8	3	8
Cirurgia cardiovascular	1		2		2	
Cirurgia general i digestiu	7	11	6	12	9	9
Cirurgia maxil·lofacial	2		1	1	1	
Cirurgia ortopèdica i traumatologia	16	7	12	11	18	4
Cirurgia pediàtrica	2			1		3
Cirurgia plàstica i reparadora	3	1	3	1	3	1
Cirurgia toràcica	1	1		1		1
Dermatologia medicoquirúrgica i venereologia	1	6	3	4	3	4
Endocrinologia i nutrició	2	3	1	3	2	3
Farmàcia hospitalària	6	7	5	8	6	6
Farmacologia clínica		1		1		
Hematologia i hemoteràpia	3	6	2	7	4	6
Medicina del treball	1	5	1	3	2	4
Medicina familiar i comunitària	31	120	37	100	33	105
Medicina física i rehabilitació	2	6	4	2	3	6
Medicina intensiva	10	7	6	9	5	12
Medicina interna	11	12	5	16	10	15
Medicina legal i forense	1			1		1
Medicina nuclear	2	2	1	3	3	
Medicina preventiva i salut pública	5	4	3	2	2	4
Microbiologia i parasitologia	3	4	3	7	2	6
Nefrologia	2	5	2	5	2	5
Neurocirurgia	2		1	1	2	1
Neurofisiologia clínica	2	2	1	3		4
Neurologia	4	4	1	6	3	5
Obstetrícia i ginecologia	1	25	1	24	2	23
Oftalmologia	7	10	6	6	6	8
Oncologia mèdica	5	4	4	3	4	5
Oncologia radioteràpica	1	1	1	2	3	
Otorinolaringologia	3	3	2	4	1	5
Pediatria	6	38	9	35	7	36
Pneumologia	1	8	3	6	2	10
Psicologia clínica	4	7	3	10	3	9
Psiquiatria	8	11	4	17	8	12

Personal en formació sanitària especialitzada: Residència 1r a 3r any						
<i>Distribuït per any de residència i sexe</i>						
Especialitat	1r any		2n any		3r any	
	H	D	H	D	H	D
Radiodiagnòstic	8	12	13	7	10	11
Radiofarmàcia				1		
Radiofísica hospitalària		1		1	1	
Reumatologia	1	2	1	1	1	2
Urologia	2	6	4	3	1	6

Personal en formació sanitària especialitzada: Residència 4t i 5é any						
<i>Distribuït per any de residència i sexe</i>						
Especialitat	4t any		5é any		Total	
	H	D	H	D		
Al·lergologia	2	2			16	
Anàlisis clíniques	3	7			38	
Anatomia patològica	4	1			19	
Anestesiologia i reanimació	6	23			121	
Angiologia i cirurgia vascular	1		2		9	
Aparell digestiu	3	7			43	
Bioquímica clínica	2	2			11	
Cardiologia	6	3	8	3	55	
Cirurgia cardiovascular		1	1	1	8	
Cirurgia general i digestiu	5	12	8	10	89	
Cirurgia maxil·lofacial	2		1	1	9	
Cirurgia ortopèdica i traumatologia	17	7	12	11	115	
Cirurgia pediàtrica		2		1	9	
Cirurgia plàstica i reparadora	3	1	2	2	20	
Cirurgia toràcica	1	1	1		7	
Dermatologia medicoquirúrgica i venereologia	2	4			27	
Endocrinologia i nutrició	1	3			18	
Farmàcia hospitalària	3	11			52	
Farmacologia clínica					2	
Hematologia i hemoteràpia	2	8			38	
Medicina del treball	1	2			19	
Medicina familiar i comunitària	35	109			570	
Medicina física i rehabilitació	3	4			30	
Medicina intensiva	6	11	5	5	76	
Medicina interna	9	16	7	16	117	
Medicina legal i forense					3	
Medicina nuclear	3	1			15	
Medicina preventiva i salut pública	3	2			25	
Microbiologia i parasitologia	2	7			34	
Nefrologia	5	2			28	
Neurocirurgia	1	2	3		13	

Personal en formació sanitària especialitzada: Residència 4t i 5é any					
<i>Distribuït per any de residència i sexe</i>					
Especialitat	4t any		5é any		Total
	H	D	H	D	
Neurofisiologia clínica	1	5			18
Neurologia	3	5			31
Obstetrícia i ginecologia	3	22			101
Oftalmologia	6	8			57
Oncologia mèdica	1	8	4	5	43
Oncologia radioteràpica	2	1			11
Otorinolaringologia	2	5			25
Pediatría	9	35			175
Pneumologia	3	5			38
Psicologia clínica	2	10			48
Psiquiatria	8	12			80
Radiodiagnòstic	7	12			80
Radiofarmàcia					1
Radiofísica hospitalària					3
Reumatologia		2			10
Urologia	3	3	4	3	35

5.8. Absentisme laboral

A continuació es reflecteix el percentatge d'absències laborals derivades tant d'incapacitat temporal com de les altres causes previstes en la normativa i el percentatge de substitució de les absències.

En els centres de gestió corresponents als Departaments de Salut gestionats a través de concessió, les dades de substitució no apareixen (0%) perquè la substitució s'ha fet directament per l'empresa concessionària mitjançant el seu personal.

Percentatge d'absentisme laboral i les seues cobertures				
Centres de gestió	Absentisme per IT	Substitucions por IT	Absentisme NO IT	Substitucions NO IT
Alcoi	4,43%	83,63%	10,04%	19,41%
Alacant - Hospital General	6,08%	76,00%	10,81%	16,65%
Alacant - Sant Joan d'Alacant	5,58%	83,88%	10,28%	27,75%
Castelló	5,56%	84,58%	10,59%	18,20%
Dénia	5,52%	0,00%	13,03%	0,00%
Elx - Crevillent	7,26%	0,00%	13,96%	0,00%
Elx - Hospital General	5,94%	81,32%	11,04%	23,22%
Elda	6,23%	84,72%	11,11%	28,43%
Gandia	4,92%	88,06%	10,93%	17,24%

Percentatge d'absentisme laboral i les seues cobertures				
Centres de gestió	Absentisme per IT	Substitucions por IT	Absentisme NO IT	Substitucions NO IT
Marina Baixa	5,38%	85,99%	10,71%	63,92%
La Plana	4,94%	86,05%	10,19%	18,01%
La Ribera	5,29%	0,00%	11,74%	0,00%
Manises	5,93%	0,00%	12,02%	2,57%
Orihuela	6,71%	83,43%	10,80%	21,63%
Requena	4,84%	68,63%	10,92%	14,65%
Sagunt	6,55%	87,05%	9,94%	16,62%
Torrevieja	10,18%	0,00%	13,78%	0,00%
Arnau de Vilanova- Lliria	4,76%	74,69%	11,11%	25,49%
Clínic - Malva-rosa – H. Clínic	6,64%	80,24%	10,42%	10,17%
Clínic - Malva-rosa – H. Malva-rosa	7,39%	24,63%	10,64%	7,53%
Doctor Peset	5,83%	83,06%	10,61%	12,54%
Hospital General	6,67%	88,78%	10,80%	28,29%
La Fe	6,34%	79,50%	10,21%	8,98%
Vinaròs	5,61%	87,47%	8,55%	25,41%
Xàtiva - Ontinyent	5,15%	81,62%	10,28%	32,00%
Xàtiva - Ontinyent- H. Ontinyent	4,13%	80,35%	10,45%	14,12%
HACLE Doctor Moliner	8,63%	38,20%	10,22%	11,18%
HACLE la Magdalena de Castelló	5,44%	73,62%	8,90%	14,76%
HACLE la Pedrera	7,61%	48,64%	10,18%	29,84%
HACLE Pare Jofré	6,02%	35,89%	11,55%	22,72%
HACLE Sant Vicent del Raspeig	6,71%	71,77%	9,08%	6,44%
C.G. Centre Transfusió C.V.	7,25%	76,02%	11,19%	55,71%
SES Alacant	5,50%	87,90%	3,83%	79,11%
SES Castelló	5,76%	92,69%	7,89%	71,15%
SES València	7,91%	91,35%	11,00%	65,11%

No s'inclou l'absentisme del personal laboral de les concessions administratives al ser substituït directament per l'empresa concessionària per mitjà del seu personal.

5.9. Selecció i provisió del personal

Oferta d'Ocupació Pública OPO 2007

Places convocades en l'oferta pública d'ocupació OPO de 2007 (encara operativa)						
Col·lectiu	Places	Sol·licituds presentades	Provisional DOCV concurs oposició	Definitiva DOCV concurs oposició	Sol·licitud places i entrega documents	Data de presa de possessió DOCV
Infermer/a	500	16.081	Suspesa*			
Auxiliar infermeria TCAE	500	17.615	05/02/15	11/05/15	20/05/15	01/09/15
Auxiliar administratiu	200	28.500	19/06/15	01/12/15	01/12/15	23/02/16
Zelador	200	35.486	23/06/15	23/11/15	23/11/15	25/02/16
T. Esp. Laboratori	80	3.155	14/11/14	29/12/14	12/01/15	31/03/15
T. Esp. Radiodiagnòstic	70	1.737	19/11/14	10/02/15	17/02/15	03/06/15
Comare	60	595	27/10/14	23/01/15	23/01/15	01/04/15
Fisioterapeuta	40	2.488	18/12/14	11/02/15	16/02/15	16/04/15
Administratiu/va	40	10.191	09/02/15	27/05/15	27/05/15	06/07/15
Total	1.690	115.848				

T. Esp. - Tècnic especialista; TCAE: Tècnic en cures auxiliars d'infermeria

(*) Quant a l'oposició d'infermer/a de l'OPO 2007, en data 16/12/2015 el Tribunal Suprem dictà sentència resolutòria del recurs de cassació interposat. A partir de gener de 2016 el tribunal del concurs oposició, una vegada notificada la indicada sentència, va començar els treballs per a la realització del segon examen, que va ser el dia 13 de març de 2016. En este moment, una vegada publicada la llista d'aprovat de la fase d'oposició, s'està treballant en la baremació de la fase de concurs, que es pretén resoldre en la primera quinzena de setembre. Per tant, efectivament en data de 31/12/2015 estava suspesa, situació que va canviar en poc de temps.

Oferta d'Ocupació Pública OPO 2014 / 2015

Especialitat	Torn lliure			Torn de promoció interna			Totals
	OPO 2014	OPO 2015	Total	OPO 2014	OPO 2015	Total	
FED anestesiologia i reanimació		16	16		4	4	20
FED cirurgia ortopèdica i trauma		16	16		4	4	20
FED obstetrícia i ginecologia		16	16		4	4	20
FED psiquiatria		16	16		4	4	20
FED radiodiagnòstic		16	16		4	4	20
Metge de família EAP	80	60	140	16	15	31	171
Pediatres EAP	80	40	120	16	10	26	146
Odontòleg		11	11		3	3	14
Infermer/a (A.T.S./D.U.I)		188	188		101	101	289
Auxiliar d'infermeria		56	56		30	30	86
Tècnic funció administrativa			0		10	10	10
Administratiu			0	62	55	117	117
Auxiliar administratiu		56	56		35	35	91

Places convocades en les ofertes d'ocupació 2014/2015							
Especialitat	Torn lliure			Torn de promoció interna			Totals
	OPO 2014	OPO 2015	Total	OPO 2014	OPO 2015	Total	
Zelador		56	56		30	30	86
Enginyer aplicacions i sistemes		10	10		5	5	15
Funcionaris de salut pública							
Veterinari de salut pública		17	17		9	9	26
Farmacèutic de salut pública	19		19	9		9	28
Metge de salut pública		17	17		4	4	21
Infermer de salut pública		11	11		5	5	16
Totals	179	602	781	103	332	435	1216

Glossari: FED - facultatiu especialista de departament

5.10. Selecció de personal amb vinculació de caràcter temporal: borsa de treball

Coordinació i realització del seguiment dels sistemes implantats per a la selecció de personal amb vinculació de caràcter temporal d'institucions sanitàries, així com la resolució dels recursos i reclamacions que es plantegen en esta matèria.

En 2015, l'edició vigent de la borsa de treball d'institucions sanitàries dependents de la Conselleria de Sanitat Universal i Salut Pública era l'edició 12, convocada en l'any 2013, en 2 períodes d'inscripció:

- En juliol de 2013, per a personal A1 sanitari i comares.
- En novembre de 2013, per a la resta de categories.

Mitjançant la Resolució de 24 de febrero de 2015, es va procedir a convocar una nova edició per a inscripció de nous candidats, actualització de mèrits i els canvis de departament de salut.

En l'edició 12, es van presentar un total de 34.211 instàncies, tant de noves inscripcions com d'actualització de mèrits i canvis de departaments. Respecte a l'edició 13, convocada en febrer de 2015, s'han presentat un total de 47.411 instàncies. La distribució provincial ha sigut la següent:

Edició 12 de la borsa		Edició 13 de la borsa	
Província	Instàncies presentades	Província	Instàncies presentades
València	16.401	València	27.234
Alacant	12.283	Alacant	13.961
Castelló	3.940	Castelló	4.648
Alcoi	1.587	Alcoi	1.568
Total	34.211	Total	47.411

Per tant, en esta última edició hi ha hagut un augment de 13.200 instàncies presentades respecte a l'edició anterior, que comporta un increment del 38,5%.

Els candidats inscrits en l'edició 12 de la borsa ascendixen a 117.081, amb la distribució provincial següent:

Candidats inscrits en l'edició 12	
Província	Candidats
València	66.606
Alacant	32.506
Castelló	13.262
Alcoi	4.707
Total	117.081

Els candidats inscrits en l'edició futura (edició 13) de la borsa ascendixen a 148.100, amb la distribució provincial següent:

Candidats inscrits en l'edició 13	
Província	Candidats
València	84.630
Alacant	41.356
Castelló	16.191
Alcoi	5.923
Total	148.100

Amb cada nova edició convocada, es van produint noves inscripcions de candidats. Així:

- En l'edició 11, instaren la inscripció 4.874 nous candidats. Ara bé, esta edició únicament permeté la inscripció de candidats per a les categories facultatius especialista, metges, pediatres, odontòlegs, farmacèutics, infermers i comares, que són les més poc nombroses. .
- En l'edició 12, van sol·licitar la incorporació a la borsa 29.108 nuevos candidats en les distintes categories, tenint en compte que cada nou candidat pot inscriure's, com a màxim en 3 categories professionals.
- Vist l'important increment d'instàncies presentades en l'última edició convocada, les previsions són d'un important increment en el nombre de candidats inscrits.

Respecte als candidats inscrits en algunes de les categories més nombroses tenim:

- Auxiliar administratiu: prop de 31.000 candidats
- Auxiliar d'infermeria: més de 13.000 inscrits.
- Zelador: al voltant de 25.000
- Infermers/es: inscrits més de 13.000
- Facultatius especialistes: al voltant de 5.000
- Metges: al voltant de 4.000